

**FUNDAÇÃO MANOEL DA SILVA ALMEIDA
HOSPITAL MARIA LUCINDA**

CNPJ: 09.767.633/0001-02

Av. Parnamirim, 95 Parnamirim – Recife – Pernambuco


CEP: 52.060-000 Fone/Fax:(81) 3441.2892


DEMONSTRAÇÕES DO RESULTADO DO PERÍODO EM 31 DE DEZEMBRO DE 2018 E 2017


DEMONSTRAÇÃO DO RESULTADO DO PERÍODO			
	<u>NOTAS</u>	2018	2017
RECEITAS	21	158.309.713	152.086.137
Receitas sem Restrição		53.915.572	53.362.647
Receitas Com Restrição		104.394.141	98.723.490
(-) CUSTOS DIRETOS	22	-133.701.798	-123.645.380
(-) Custos Diretos sem Restrição		-43.430.985	-37.935.716
(-) Custos Diretos com Restrição		-90.270.813	-85.709.664
LUCRO BRUTO		24.607.915	28.440.757
DESPESAS OPERACIONAIS		-20.993.763	-26.313.669
Despesas Administrativas	23	-20.452.034	-25.808.784
Despesas com Vendas		-4.284	-2.975
Despesas Tributárias		-423.908	-390.008
Trabalho Voluntário		-113.536	-111.902
OUTRAS RECEITAS/DESPESAS OPERACIONAIS		955.455	1.700.744
Receitas Diversas	24	955.455	1.700.744
Contr. Previdenciária-Decreto 8.242	18	22.825.516	23.650.422
Contr. Previdenciária-Decreto 8.242	18	-22.825.516	-23.650.422
RESULTADO OPERACIONAL		4.569.607	3.827.831
RESULTADO FINANCEIRO LIQUIDO		-3.953.085	-1.803.502
Receitas Financeiras		1.150.947	1.449.887
Despesas Financeiras		-5.104.032	-3.253.390
SUPERAVIT/DÉFICIT DO EXERCÍCIO		616.522	2.024.329

Reconhecemos a exatidão destas Demonstrações Financeiras.

Recife, 31 de dezembro de 2018


 Arnaldo José Almeida Gonçalves de Oliveira
 Presidente


 Fabíola Alencar Furtado
 Tesoureira


 Albanice Betania da Silva Almeida
 Contadora CRC-PE 013.338/O-1

**FUNDAÇÃO MANOEL DA SILVA ALMEIDA
HOSPITAL MARIA LUCINDA**

CNPJ: 09.767.633/0001-02

Av. Parnamirim, 95 Parnamirim – Recife – Pernambuco

CEP: 52.060-000 Fone/Fax:(81) 3441.2892


DEMONSTRAÇÃO DAS MUTAÇÕES DO PATRIMÔNIO LÍQUIDO EM 31 DE DEZEMBRO DE 2018 E 2017


DEMONSTRAÇÃO DAS MUTAÇÕES DO PATRIMONIO LIQUIDO				
	Patrimônio Social	Ajuste de Valor Patrimonial	Resultado do Período Acumulados	Total
SalDOS em 31 de dezembro de 2016	24.021	49.729.754	-20.309.845	29.443.930
Ajustes de Exercícios Anteriores			-1.950.875	
Superávit do Exercício			2.024.329	2.024.329
SalDOS em 31 de dezembro de 2017	24.021	49.729.754	-20.236.391	29.517.384
Ajustes de Exercícios Anteriores			841.256	
Superávit do Exercício			616.523	
SalDOS em 31 de dezembro de 2018	24.021	49.729.754	-18.778.612	30.975.163

Reconhecemos a exatidão destas Demonstrações Financeiras.

Recife, 31 de dezembro de 2018

Arnaldo José Almeida Gonçalves de Oliveira
Presidente


Fabíola Alencar Furtado
Tesoureira


Albanice Betania da Silva Almeida
Contadora CRC-PE 013.338/O-1

**FUNDAÇÃO MANOEL DA SILVA ALMEIDA
HOSPITAL MARIA LUCINDA**

CNPJ: 09.767.633/0001-02

Av. Parnamirim, 95 Parnamirim – Recife – Pernambuco

CEP: 52.060-000 Fone/Fax:(81) 3441.2892


DEMONSTRAÇÃO DO FLUXO DE CAIXA EM 31 DE DEZEMBRO DE 2018 E 2017


DEMONSTRAÇÃO DO FLUXO DE CAIXA		
	2018	2017
Atividades Operacionais		
Ajuste para reconciliação do lucro líquido		
Déficit/Superávit do Exercício	616.522	2.024.329
Ajustes de exercícios anteriores	841.256	-1.950.875
	1.457.779	73.454
(Aumento) diminuição de Ativos		
Créditos a Receber	-129.120.423	4.156.690
Impostos a Recuperar	31.856	-86.458
Estoques	-60.765	-1.816
Despesas Antecipadas	75.552	-66.616
Realizável	-150.477.585	2.094.650
	-279.551.365	6.096.451
Aumento (diminuição) de Passivos		
Fornecedores	-183.068	-5.278.486
Obrigações Trabalhistas	167.011	-42.172
Provisões	39.293	722.090
Obrigações Sociais	-160.440	-372.719
Obrigações Fiscais	-286.940	319.340
Outras Obrigações	124.858.107	-237.849
Debitos	151.612.973	-2.280.108
	276.046.936	-7.169.903
Total das Atividades Operacionais	-2.046.651	-999.997
Atividades de Investimentos		
Adições/Baixas do Imobilizado (Líquido)	590.934	871.176
Adições/Baixas do Imobilizado Terceiros (Líquido)	-541.294	0
Adições/Baixas do Intangível (Líquido)	0	2.614
Total das Atividades de Investimentos	49.641	873.790
Atividades de Financiamento		
Empréstimos e Financiamentos	-2.323.952	-1.191.567
Total das Atividades de Investimentos	-2.323.952	-1.191.567
Total dos Efeitos no Caixa e Equivalentes	-4.320.963	-1.317.774
Caixa mais Equivalentes de Caixa Iniciais	10.993.471	12.311.246
Caixa mais Equivalentes de Caixa Finais	6.672.509	10.993.471
Varição no Caixa e Equivalentes	-4.320.963	-1.317.774

Reconhecemos a exatidão destas Demonstrações Financeiras.

Recife, 31 de dezembro de 2018


 Arnaldo José Almeida Gonçalves de Oliveira
 Presidente


 Fabíola Alencar Furtado
 Tesoureira


 Albanice Betania da Silva Almeida
 Contadora CRC-PE 013.338/O-1